



ТЕРРИТОРИАЛЬНЫЙ ОРГАН
ФЕДЕРАЛЬНОЙ СЛУЖБЫ
ГОСУДАРСТВЕННОЙ СТАТИСТИКИ
ПО ЧУВАШСКОЙ РЕСПУБЛИКЕ

СОЦИАЛЬНО–ЭКОНОМИЧЕСКОЕ ПОЛОЖЕНИЕ

январь – февраль 2024 года

СОДЕРЖАНИЕ

Экономическая ситуация	3
Социальная сфера	11

1

Экономическая ситуация

ИНДЕКСЫ ПРОМЫШЛЕННОГО ПРОИЗВОДСТВА

в % к соответствующему периоду предыдущего года

ЧУВАШСТАТ

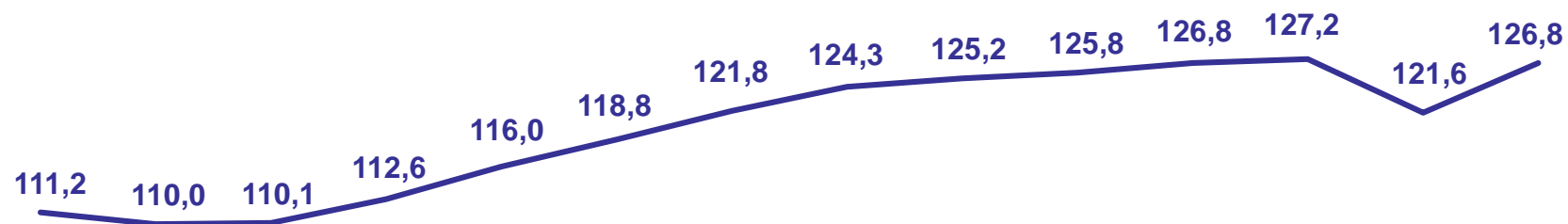
февраль 2024 года

112,7%

к январю 2024 года

131,7%


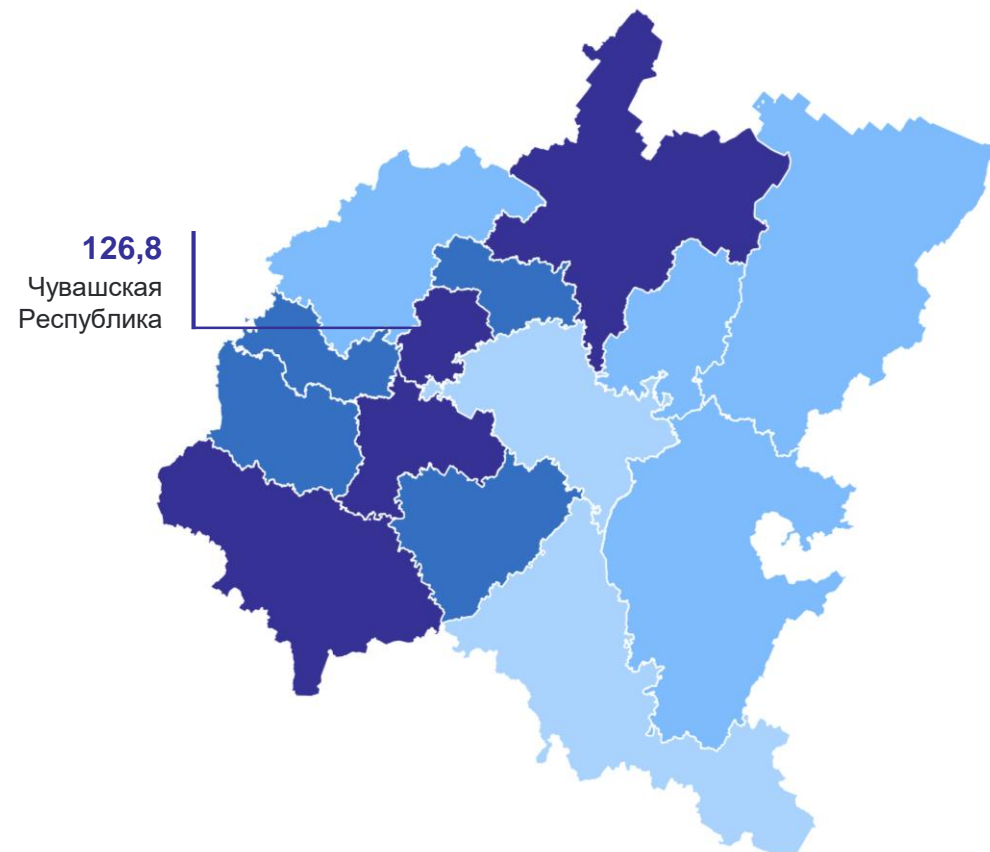
к февралю 2023 года



Январь	Январь – февраль	Январь – март	Январь – апрель	Январь – май	Январь – июнь	Январь – июль	Январь – август	Январь – сентябрь	Январь – октябрь	Январь – ноябрь	Январь – декабрь	Январь	Январь – февраль
2023												2024	

ИНДЕКСЫ ПРОМЫШЛЕННОГО ПРОИЗВОДСТВА ПО СУБЪЕКТАМ ПФО

январь – февраль 2024 года, в % к соответствующему периоду предыдущего года



ПРОИЗВОДСТВО ПРОДУКЦИИ ЖИВОТНОВОДСТВА

в хозяйствах всех категорий

ЧУВАШСТАТ

январь – февраль 2024 года
к январю – февралю 2023 года

Молоко

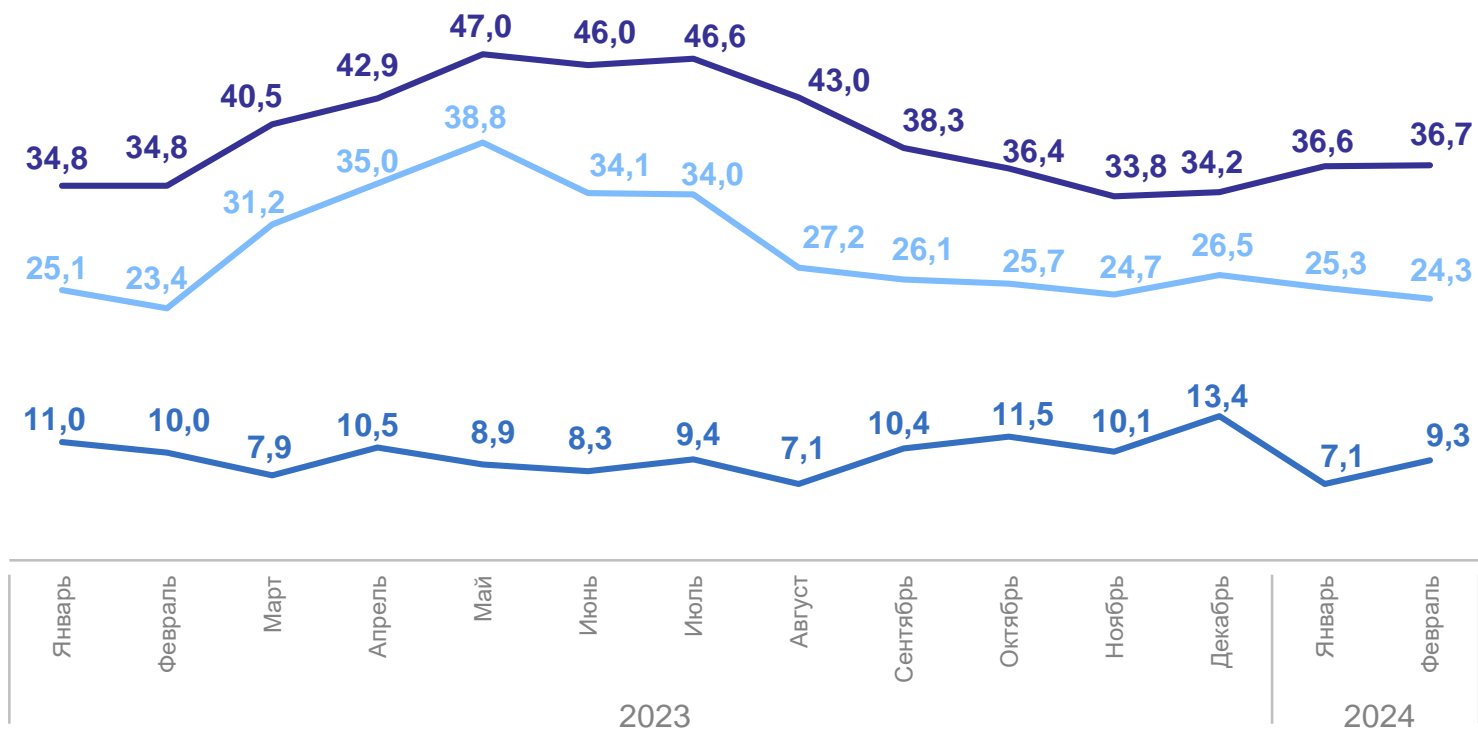
105,5%

Яйца

102,2%

Скот и птица
на убой в живом весе

78,1%



— Молоко, тыс. тонн

— Яйца, млн штук

— Скот и птица на убой
в живом весе, тыс. тонн

ОБЪЕМ РАБОТ, ВЫПОЛНЕННЫХ ПО ВИДУ ЭКОНОМИЧЕСКОЙ ДЕЯТЕЛЬНОСТИ «СТРОИТЕЛЬСТВО»

млн рублей

ЧУВАШСТАТ

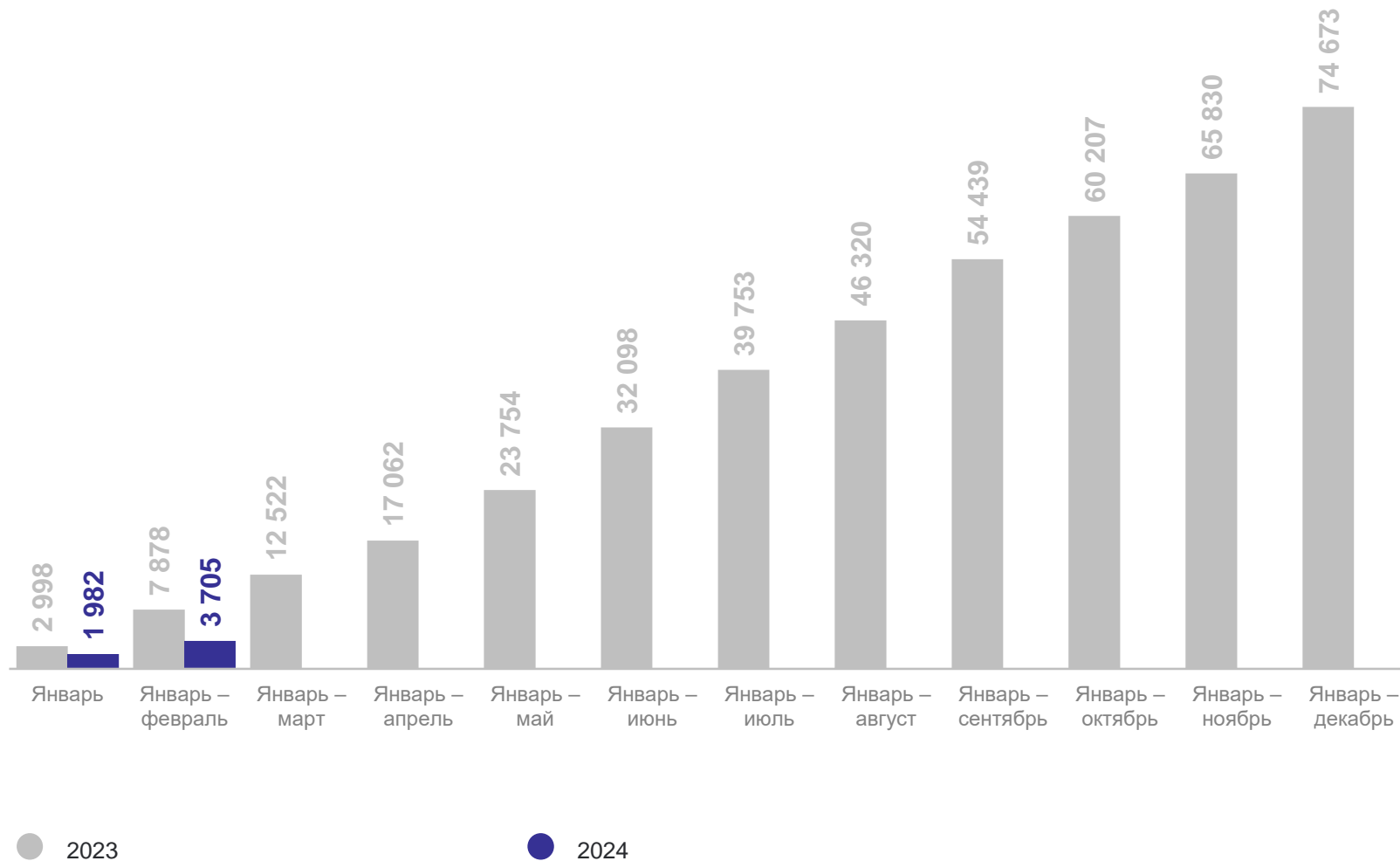
февраль 2024 года

86,9%

к январю 2024 года

31,7%

к февралю 2023 года



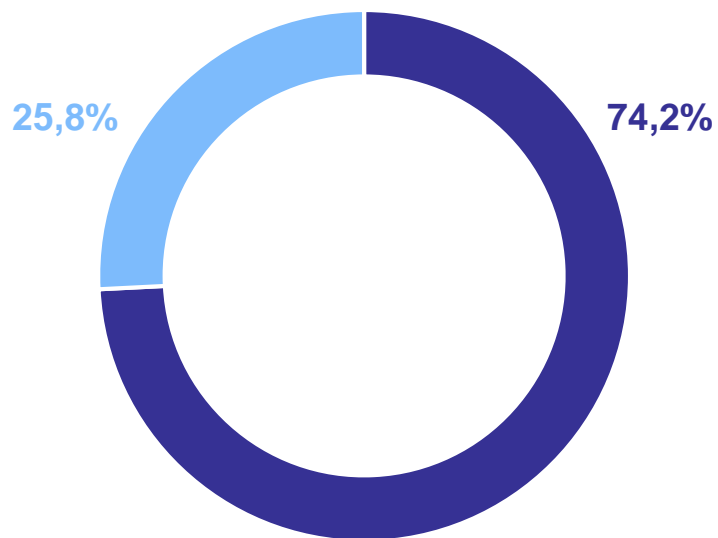
ВВОД В ДЕЙСТВИЕ ЖИЛЫХ ДОМОВ

январь – февраль 2024 года, в % к итогу

256,6 ТЫС.
КВ. М

95,8%

к январю – февралю
2023 года

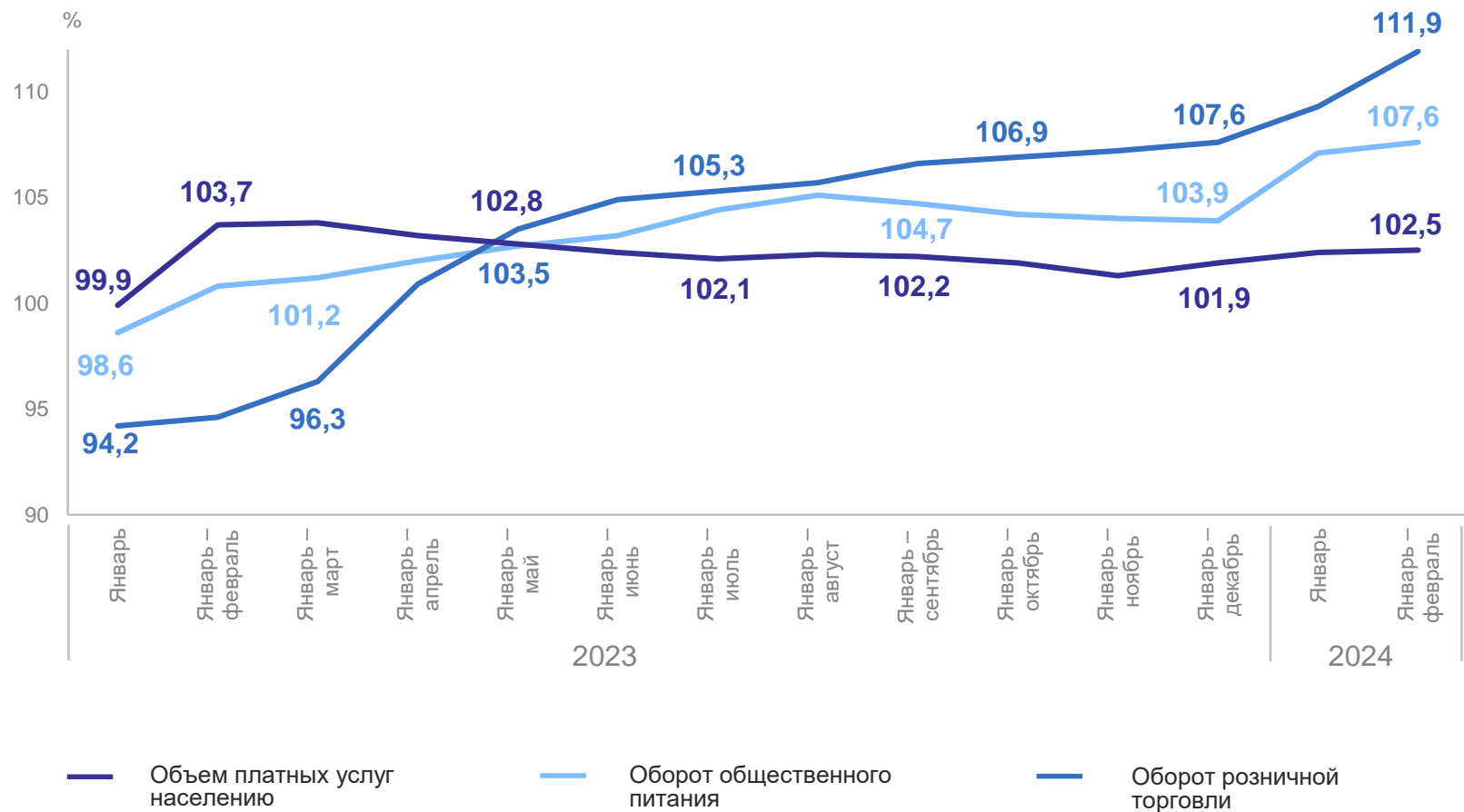


- Построено застройщиками-юридическими лицами
- Построено индивидуальными застройщиками

РЫНОК ТОВАРОВ И УСЛУГ

в сопоставимых ценах, в % к соответствующему периоду предыдущего года

ЧУВАШСТАТ



январь – февраль 2024 года

Оборот розничной торговли

43,0 млрд рублей

Оборот общественного питания

2,7 млрд рублей

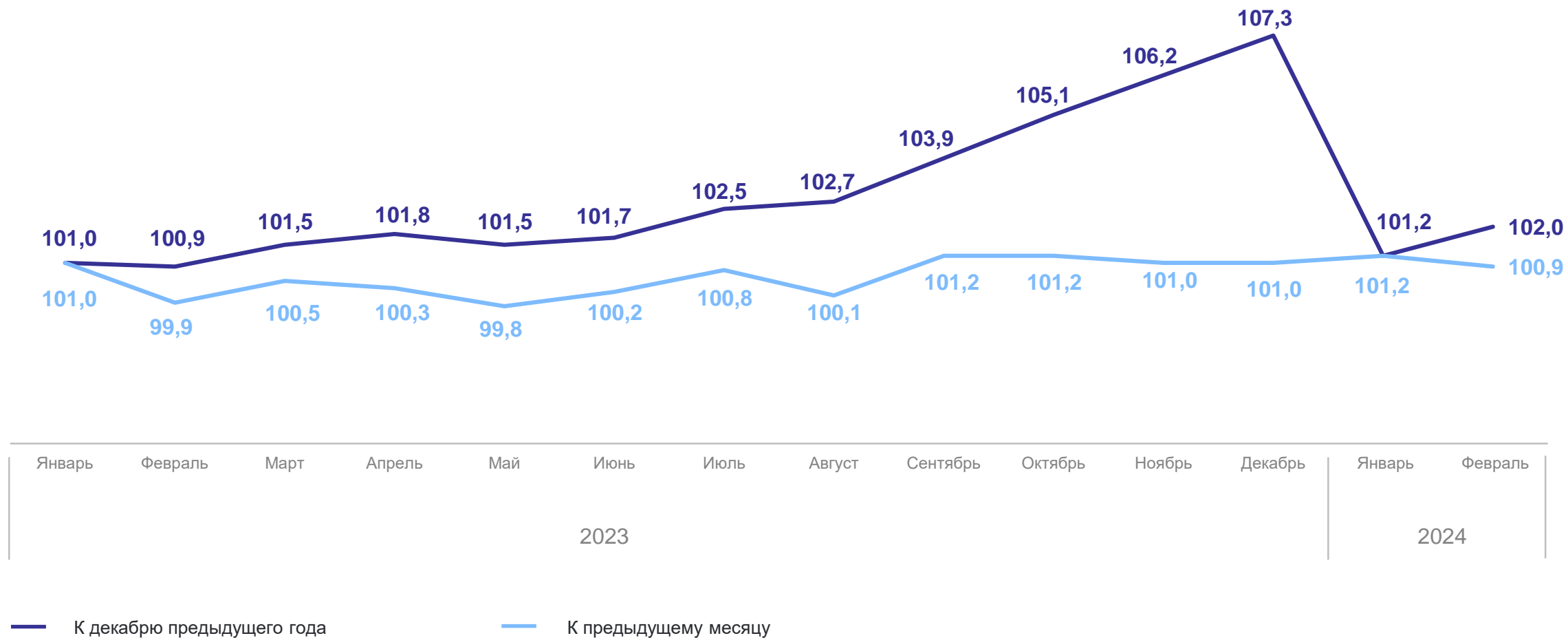
Объем платных услуг населению

13,3 млрд рублей

ИНДЕКСЫ ПОТРЕБИТЕЛЬСКИХ ЦЕН

все товары и услуги, в %

ЧУВАШСТАТ

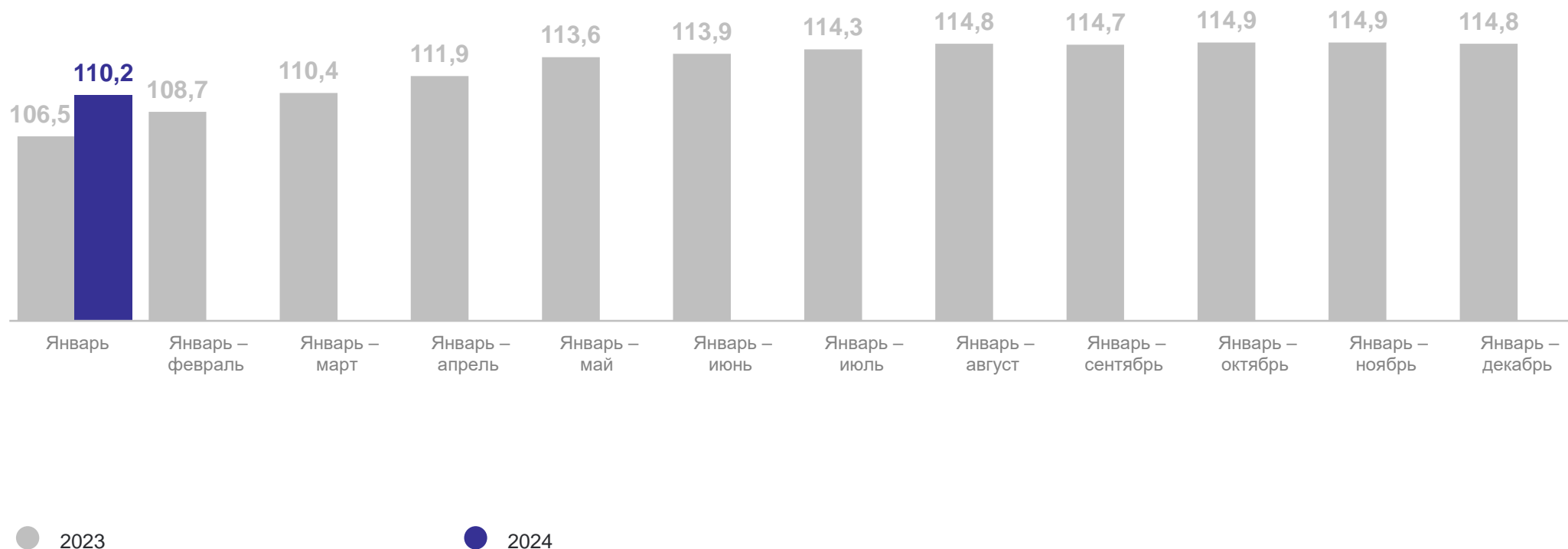


2

Социальная сфера

РЕАЛЬНАЯ ЗАРАБОТНАЯ ПЛАТА

в % к соответствующему периоду предыдущего года



СРЕДНЕСПИСОЧНАЯ ЧИСЛЕННОСТЬ РАБОТНИКОВ ОРГАНИЗАЦИЙ

январь 2024 года, тысяч человек

ЧУВАШСТАТ

282,7 тыс.
человек

99,7%

к декабрю 2023 года

98,4%

к январю 2023 года

Виды деятельности с наибольшими значениями



БЕЗРАБОТИЦА*

на конец месяца, человек

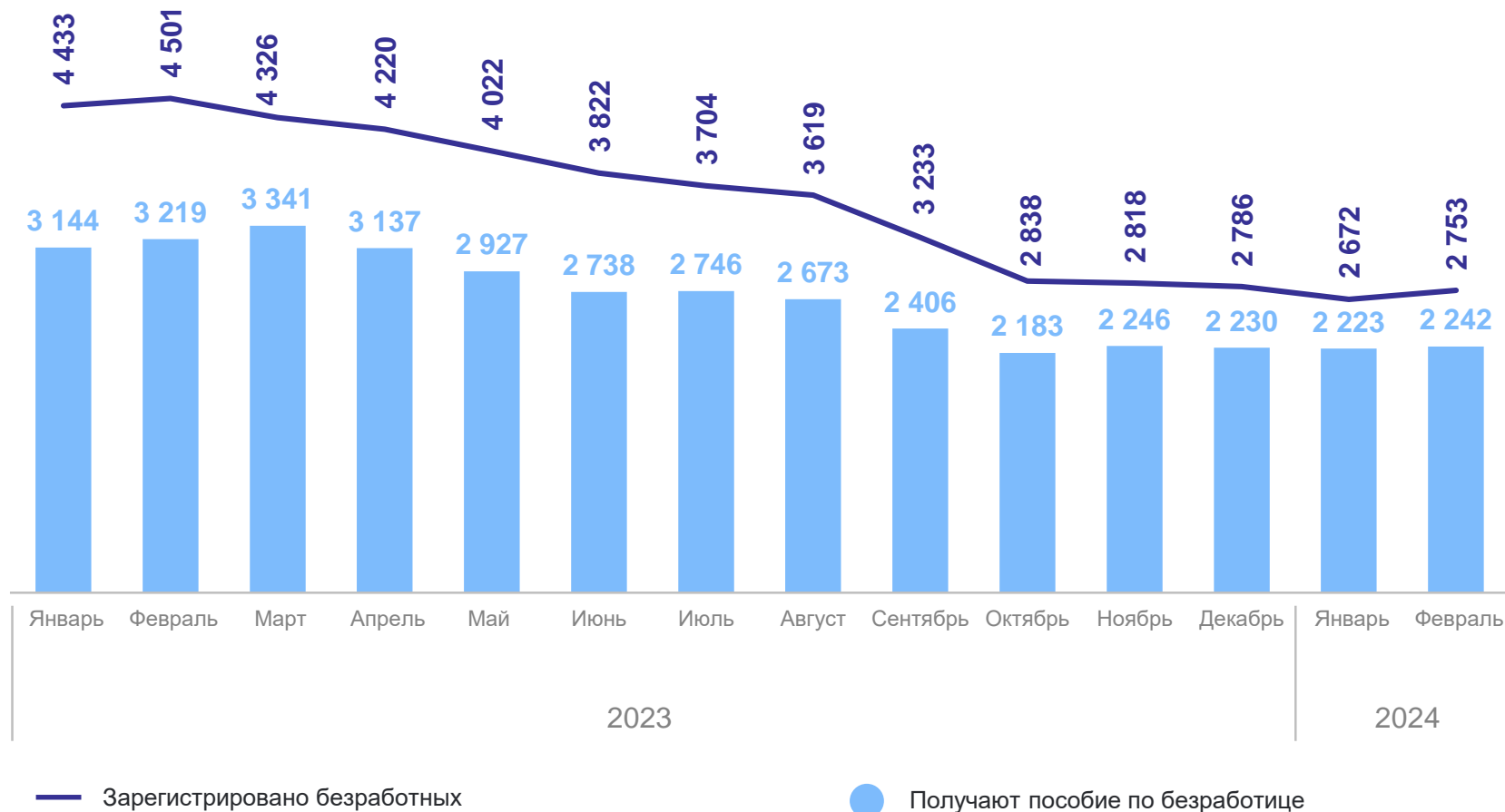
февраль 2024 года

Нагрузка не занятого трудовой деятельностью населения на одну заявленную вакансию

0,3

Заявленная работодателями потребность в работниках

13 316



*По данным Минтруда Чувашии.